


DELTA PROFESSIONAL

Errebi S.p.A.
Via Pianezze, 42-49
32040 Cibiana di Cadore
Belluno - Italy
Tel. +39 0435 542.500
Fax +39 0435.542.522
info@errebispa.com
www.errebispa.com

Errebi Deutschland GmbH
Neustraße, 161
42553 Velbert - Germany
Tel. 02053 49 62-0
Fax 02053 49 62-22
info@errebi-gmbh.de
www.errebi-gmbh.de

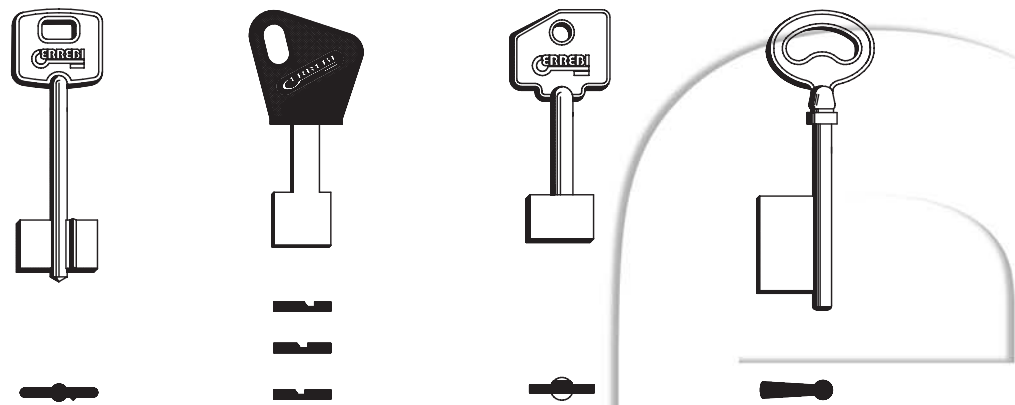



DELTA PROFESSIONAL



ERREBI

Tecnologia, Qualità e Semplicità in una sola macchina
 Technology, Quality and Simplicity in one machine
 Technologie, Qualité et Simplicité en une seule machine
 Technik, Qualität und Einfache Bedienung in einer Maschine
 Tecnologia, Calidad y Sencillez en una sola máquina



PROFESSIONAL

DATI TECNICI • DATOS TECNICOS • TECHNICAL DATA SPECIFICATIONS TECHNIQUES • TECHNISCHE DATEN

FRESA • FRESA • CUTTER • FRAISE • FRÄSER	Fresa al metallo duro Widia • Hard metal's cutter W Ø 80*15*16
MOTORE • MOTOR • MOTOR • MOTEUR • MOTOR	230 V • 50 Hz • HP 0,75/0,5 (2 velocità) RPM • G/1' 2800/1400 (2 speed)
ILLUMINAZIONE • LAMPE • LIGHTING • LAMPE	Sul piano di lavoro con lampada orientabile On the worksite throught rotary lamp
LARGHEZZA • ANCHO • WIDTH • LARGEUR • BREITE	540 mm
ALTEZZA • ALTO • HEIGHT • HAUTEUR • HOHE	350 mm
PROFONDITÀ • PROFUNDIDAD • DEPTH PROFONDEUR • TIEFE	600 mm
PESO • PESO • WEIGHT • POIDS • GEWICHT	40 kg.

description

Italiano

Macchina di massima precisione per la duplicazione di chiavi a mappa, doppia mappa, pompa e per serrature da cantina tipo Patent.
 Morsetti autocentranti con bloccaggio della chiave mediante centratore.
 Traslazione del carrello mediante leva singola che movimenta un piano su guide a rulli.
 Lampada orientabile. Macchina conforme a norme CE.

English

Extremely precision keycutting machine for duplicating mortice and bit key, included double bitted pin, pipe keys and vertical cuts keys.
 Clamp with key-locking system by means of centre squares.
 Traslation of carriage by a single leve that moves a slideguided board.
 Adjustable lamp.
 Machine built to CE standards.

Français

Machine de haute précision pour tailler les clés à double pannetons à pompes et taillage vertical.
 Etaux centrés automatiques avec blocage de la clé avec équerre.
 Changement du chariot par simple levier qui se déplace lentement sur un galet à roulement.
 Lumière orientable. Machine produite selon standards CE.

Deutsch

Sehr genaue Kopiermaschine fuer Bartschluessel, Doppelbartschluessel, Frontschluessel und Sonderschluessel.
 Spannbacken mit autoblockier System durch Zentriervorrichtung.
 Schlitten Bewegung auf mobiler Ebene durch einzelnen Hebel.
 Vorstellbare Beleuchtung, Kopiermaschine laut CE Standards hergestellt